





/

SC4H180D2

4

4.3L

x

105x 124 mm

16

1500rpm

132KW



100%

198g/KWh

75%

193g/KWh

50%

188g/KWh




15L

0.3g/kwh

12L

345



32L

76-88

100



GB755, BS5000, VDE0530, NEMA MG1-22, IED34-1, CSA22 2 AS1359



:	/
	3
	Y
	1
	0.8
	IP23
	1000m
/	H/H
TIF	50
THF	2%
	138KVA
	97.8%
	0.8m³/s



苏州爱瓦特

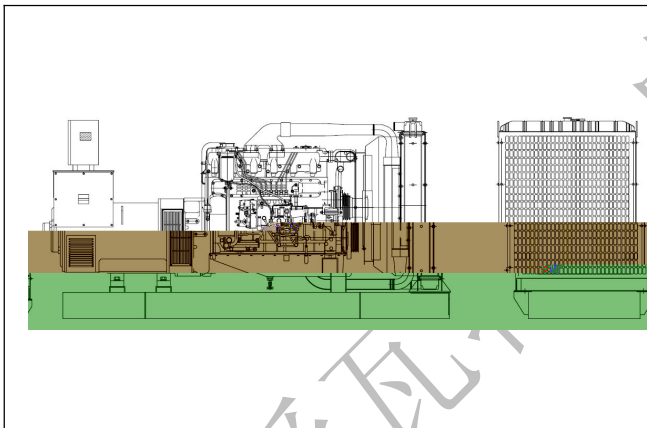
	± 5%
	± 1%
100%	+25%
	-20%
	6S
	1%
	5%
	1.5%
100%	+12%
	-10%
	5S

MCCB

PNG

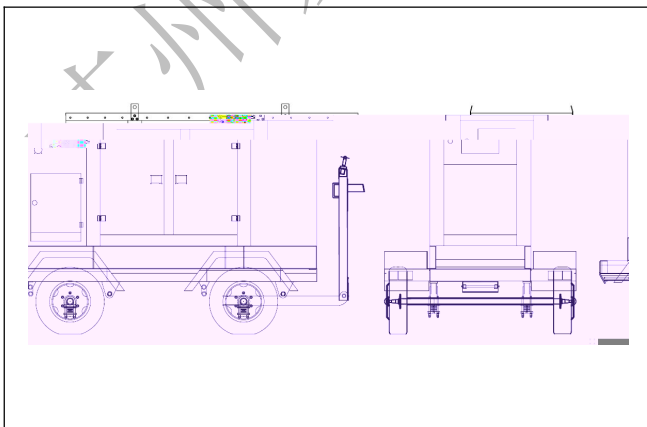
" "

ATS



2700 mm × 900 mm × 1750 mm
2250kg

2750 mm × 920 mm × 1780 mm
2380kg



3350 mm × 1300 mm × 2150 mm
2760kg

3880 mm × 1780 mm × 2680 mm
3240kg



标准型机组控制屏是满足机组正常操作、使用的最基本配置，具有操作简便、功能齐全、保护可靠等优点。功能特点：采用众智控制器；显示屏；机组具有手动开机、关机（急停）等控制功能，具有油压低、水温高、超速、电压高、电压低、过流等多种保护功能，可满足各种机组的需要。



ATS

